



Der Premium Fence2Sun

DER ZAUN,
DER SICH SELBST BEZAHLT

Der Premium Fence2Sun liefert genug Strom für einen Einfamilienhaushalt und bietet gleichzeitig einen pflegeleichten und witterungsbeständigen Ersatz für Hecken und Zäune. Der bifaciale Premium Fence2Sun ist vielseitig einsetzbar etwa als Grundstückseinfriedung, -aufteilung und -abtrennung, als Sichtschutz – oder auch als Stromgenerator.

Mehrfachnutzen



Der Fence2Sun dient als Zaun, als Stromgenerator und finanziert sich selbst. Gleichzeitig macht er jeden Nutzer unabhängiger von hohen Stromkosten.

Platzsparende Alternative



Durch das vertikale Design benötigt der Fence2Sun deutlich weniger Platz als eine herkömmliche PV-Anlage. Er ist somit eine hervorragende Alternative oder auch Ergänzung zur Aufdachanlage.

Bedarfsorientierte Stromproduktion



Der Fence2Sun erzielt höhere Erträge bei tiefstehender Sonne, besonders in den Morgen- und Abendstunden sowie in den ertragsschwächeren Wintermonaten, wenn der Energiebedarf hoch ist.

Einfache Installation und Wartung



Der Fence2Sun lässt sich an Geländeneigungen anpassen und ist mit nur wenigen Schraubverbindungen schnell montiert. Aufgrund der einfachen und bodennahen Konstruktion ist der Wartungsaufwand sehr gering.

Langlebigkeit



Der Einsatz speziell konzipierter Glas-Glas-Module führt zu anhaltender Stabilität und Robustheit. Hochwertige Verzinkung mit optionaler Pulverbeschichtung liefert höchsten Korrosionsschutz. Die Kabel werden innerhalb geschlossener Gestellprofile vor äußeren Einflüssen geschützt.

Überdurchschnittliche Leistung



Die Kombination aus verschattungsoptimiertem Gestellsystem und bifacialen Modulen mit hoher Rückseiteneffizienz ermöglicht eine Leistung von bis zu 1200 kWh/kWp im Jahr.



Fordern Sie noch heute Ihr individuelles Angebot an!

Next2Sun AG | Franz-Meguin-Straße 10a | 66763 Dillingen | Deutschland
+49 6831 126 900 | info@next2sun.de | www.next2sun.com




Premium Fence2Sun 115

- ✓ Höhe 1,15 m
- ✓ Breite 1,63 m oder 2,37 m
(Pfostenmitte – Pfostenmitte)
- ✓ Installation auf Mauer
- ✓ Ergänzung durch ein Auffüll- oder Abschlusselement möglich



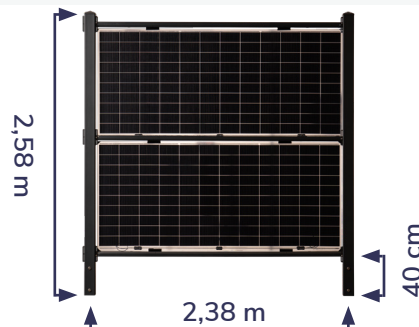
Premium Fence2Sun 150

- ✓ Höhe 1,50 m (bis 1,80 m möglich)
- ✓ Breite 1,63 m oder 2,37 m
(Pfostenmitte – Pfostenmitte)
- ✓ Abstand zum Boden 37 cm
- ✓ Installation auf Mauer oder mit Punktfundament
- ✓ Ergänzung durch ein Auffüll- oder Abschlusselement möglich



Premium Fence2Sun²

- ✓ Höhe 2,58 m
- ✓ Breite 2,38 m (Pfostenmitte – Pfostenmitte)
- ✓ Abstand zum Boden 40 cm
- ✓ Installation mit Punktfundament
- ✓ Hervorragender Sichtschutz bei doppeltem Ertrag
- ✓ Ergänzung durch ein Auffüll- oder Abschlusselement möglich



Beste Performance: Cells2Sun

- ✓ Schnelle und einfache Verkabelung durch optimale Anordnung der Anschlussdosen
- ✓ Langlebiges rahmenloses bifaciales Glas-Glas-Modul
- ✓ Neueste High Performance Zelltechnologie
- ✓ Verschattungsoptimiertes Design für vertikal bifaciale Systeme
- ✓ Optisch ansprechendes Kacheldesign
- ✓ 15 Jahre deutsche Produktgarantie
- ✓ 30 Jahre deutsche lineare Leistungsgarantie



320 Watt



480 Watt